RM GROUP

CATALOGO GENERALE
GENERAL CATALOGUE
CATALOGO GENERALE
GENERAL CATALOGUE

RM GROUP

RM GROUP, una realtà giovane e dinamica specializzata nella produzione e vendita di machine per il legno, è nata sulla base di un'esperienza trentennale nel settore, con l'obiettivo di garantire qualità, sicurezza e affidabilità ad un prezzo competitivo.
Il catalogo RM GROUP comprende una serie di diversi macchinari per soddisfare la più vasta gamma di richieste , dalla falegnameria alle necessità della piccola e media impresa.

RM GROUP, a young dynamic company specialized in production and sale of woodworking machines, was born on the base of thirty-years experience in the field, with the purpose to grant quality, security and reliability at a competitive price.
RM GROUP catalogue comprehends a range of different machines to meet the largest range of requests, from handcrafted woodworking to small/medium entreprise needs.

RM GROUP, société jeune et dynamique spécialisée dans la production et la vente de machines à bois, est née sur la base de l'expérience de plus de 30 ans dans le secteur, avec l'objectif de garantir qualité, sûreté et fiabilité à prix compétitifs.
Le catalogue RM GROUP comprend une gamme de machines différentes pour des besoins différents, de l'artisan jusqu'aux petites/moyennes entreprises.

RM GROUP, una empresa joven y dinámica especializada en la producción y la venta de máquinas para trabajar madera, ha nacido sobre la base de experiencia de más de 30 años en el sector con el propósito de ofrecer calidad, seguridad y fidabilidad a un precio competitivo.
El catálogo RM GROUP comprende una gama de máquinas para cualquier exigencia, desde las de la artesanía a las de la pequeña/media impresa.

L'AZIENDA

RM GROUP

INDICE

CM 300 ____ 4
C 300/5 ____ 6
C 400/3 ____ 6
C 400/5 ____ 6
TS 40 ____ 6
PS 300 ____ 14
PS 400 ____ 14
PS 400 AUTO ____ 16
PS 400 DIGIT ____ 18
SP 410 ____ 22
SP 520 ____ 22
TP 530 ____ 24
TP 630 ____ 24
SM 130 ____ 28
SP 40 ____ 32
SP 50 ____ 32
TP 53 ____ 32
TP 63 ____ 32
SM 100 ____ 33
SM 100 L ____ 33
MT 100 ____ 33
MT 200 ____ 33
MT 300 ____ 33
BN SERIES ____ 34
FA 30 E ____ 35
SIMPLE SERIES ____ 36
MC SERIES ____ 40
WS MEC ____ 40
GL3000 ____ 41
BM 21 ____ 41
P SERIES ____ 42
KM SERIES ____ 42
GS 1300 ____ 43
VG 3100 ____ 43
EDGE SERIES ____ 44
MO 230 ____ 44

CM 300

COMBINATA UNIVERSALE
UNIVERSAL COMBINED MACHINE
MACHINE COMBINEE UNIVERSELLE
COMBINADA UNIVERSAL

- Carro 1600 mm
- Carriage 1600 mm
- Chariot 1600 mm
- Carro 1600 mm

CM 300



- Gruppo incisore
- Scoring unit
- Groupe graveur
- Grupo incisor



- Inclinazione lama 0°/45°
- Blade tilting 0°/45°
- Inclinaison lame 0°/45°
- Inclinación hoja 0°/45°

C 300/5

COMBINATA UNIVERSALE | UNIVERSAL COMBINED MACHINE
MACHINE COMBINEE UNIVERSELLE | COMBINADA UNIVERSAL

C 400/3

COMBINATA FILO SPESSORE | COMBINED THICKNESSING PLANER MACHINE
MACHINE COMBINEE DEGAUCHISSEUSE RABOTEUSE
COMBINADA CEPILLADORA REGRUESADORA

C 400/5

COMBINATA UNIVERSALE | UNIVERSAL COMBINED MACHINE
MACHINE COMBINEE UNIVERSELLE | COMBINADA UNIVERSAL

TS 40

COMBINATA SEGA TOUPIE | SAW SPINDLE
MACHINE COMBINEE SCIE TOUPIE | COMBINADA SIERRA TUPI

- Carro 1600 mm
- Carriage 1600 mm
- Chariot 1600 mm
- Carro 1600 mm

C 300/5



- Carro 2600 mm
- Carriage 2600 mm
- Chariot 2600 mm
- Carro 2600 mm

C 400/5

C 400/3 | TS 40

C 400/3

C 400/3

TS 40

- Carro 2600 mm
- Carriage 2600 mm
- Chariot 2600 mm
- Carro 2600 mm

TS 40

C 300 | C 400/3
C 400/5 | TS 40

- Gruppo cavatrice
- Groupe mortaiseuse
- Mortiser unit
- Grupo cavadora

- Guida pialla filo inclinabile utilizzabile anche in squadratura
- Tilting surface planer fence used also for squaring
- Guide dégauchisseuse inclinable utilisable aussi pour l'équerrissage
- Guía cepilladora inclinable utilizable también para escuadrar



- Guida Toupie con regolazione micrometrica
- Spindle moulder fence with micrometric adjustment
- Guide toupie avec réglage micrométrique
- Guía toupie con registracion micrométrica

- Gruppo lama con incisore
- Blade unit with scoring
- Groupe lame avec inciseur
- Grupo hoja con incisor

- Carro a squadrare di ampie dimensioni
- Big dimension squaring carriage
- Chariot pour l'équerrissage de grandes dimensions
- Carro para escuadrar de grandes dimensiones



- Gruppo lama inclinabile
- Tilting blade unit
- Groupe lame inclinable
- Grupo hoja inclinable



- Guida telescopica con 2 fermi
- Telescopic fence with two flip-over stop
- Guide télescopique avec 2 stop
- Guia telescopica con 2 stop

- Mandrino Wescott diam 0.16 a richiesta
- Optional Wescott mandril diam 0.16
- Mandrin Wescott diam 0.16 à la demande
- Mandril Wescott diam 0.16 a solicitud

- Pialla spessore con apertura piani facile e veloce
- Thicknesser with easy and fast tables opening
- Raboteuse avec ouverture facile et rapide de les tables
- Regruesadora con apertura fácil y rápida de las tablas



- Quadro elettrico
- Electrical panel
- Tableau électrique
- Panel de control eléctrico

DATI TECNICI	TECHNICAL DATA	DONNEES TECHNIQUES	DATOS TECNICOS	CM 300	C 300/5	C 400/5	C 400/3	TS 40
Pialla a spessore	**Thicknessing planer**	**Raboteuse**	**Regruesadora**					
Rullo trascinamento in entrata a denti elicoidali	Helicoidal teeth inlet driving roller	Rouleau d'entraînement entrée à denture hélicoïdale	Rodillo de avance en entrada de dientes helicoidales	30 mm	30 mm	30 mm	30 mm	
Dimensione piano spessore	Thicknessing dimensions	Dimension table épaisseur	Dimension mesa espesor	300 x440	300 x 660	400 x 760	400 x 760	
Velocità di trascinamento	Driving speed	Vitesse d'entraînement	Velocidad de arrastre	7 m/min	7 m/min	7 m/min	7 m/min	
Asportazione massima	Maximum removal	Enlèvement max	Asportación máxima	4 mm	4 mm	4 mm	4 mm	
Altezza utile di lavoro:	Useful work height:	Hauteur utile de travail:	Altura útil de trabajo:					
- minima	- minimum	- minimum	- mínima	3 mm	4 mm	4 mm	4 mm	
- massima	- maximum	- maximum	- máxima	200 mm	200 mm	200 mm	200 mm	
Lunghezza minima di lavoro	Minimum work length	Longueur min de travail	Largo mínimo de trabajo	140 mm	140 mm	140 mm	140 mm	
Pialla a filo	**Surface planer**	**Dégauchisseuse**	**Cepilladora**					
Albero pialla con 3 coltelli	Cutterblock with 3 blades	Arbre rabot à 3 couteaux	Eje cepillo con 3 cuchillas	ø 70 mm	ø 70 mm	ø 70 mm	ø 70 mm	
3 coltelli HSS	3 HSS blades	3 couteaux HSS	3 cuchillas HSS	300 x 30 x 3	300 x 20 x 3	400 x 20 x 3	400 x 20 x 3	
Velocità di rotazione albero	Shaft rotation speed	Vitèsse de rotation de l'arbre	Velocidad de rotación del eje	5000 g/min	5700 g/min	5700 g/min	5700 g/min	
Asportazione massima	Maximum removal	Enlèvement max	Asportación máxima	4 mm	4 mm	4 mm	4 mm	
Inclinazione guida	Fence tilting	Inclinaison guide	Inclinación guía	90°, 45°	90°, 45°	90°, 45°	90°, 45°	
Sega	**Saw**	**Scie**	**Sierra**					
Lama sega:	Saw blade:	Lame de scie:	Hoja sierra:					
- diametro massimo	- maximum diameter	- diamètre max	- diámetro máximo	ø 250 mm	ø 250 mm	ø 300 mm		ø 300 mm
- diametro minimo	- minimum diameter	- diamètre min	- diámetro mínimo	ø 245 mm	ø 245 mm	ø 295 mm		ø 295 mm
- diametro foro	- hole diameter	- diamètre trou	- diámetro agujero	ø 30 mm	ø 30 mm	ø 30 mm	ø 30 mm	ø 30 mm
Velocità di rotazione	Rotation speed	Vitesse de rotation	Velocidad de rotación	4100 g/min - rpm	4500 g/min - rpm	4500 g/min - rpm	4100 g/min - rpm	4500 g/min - rpm
Inclinazione lama sega	Saw blade tilting	Inclinaison lame de scie	Inclinación hoja sierra	90° + 45°	90° + 45°	90° + 45°	90° + 45°	90° + 45°
Massima altezza di taglio con protezione:	Maximum cutting height with protection:	Hauteur max de coupe avec protection:	Máxima altura de corte con protección:					
- con lama a 90°	- with blade at 90°	- avec lame à 90°	- con hoja a 90°	65 mm	70 mm	90 mm		90 mm
- con lama a 45°	- with blade at 45°	- avec lame à 45°	- con hoja a 45°	45 mm	45 mm	45 mm		70 mm
Gruppo incisore	**Scoring unit**	**Groupe inciseur**	**Grupo incisor**					
Diametro esterno	External diameter	Diamètre externe	Diámetro exterior	ø 80	ø 90	ø 90		ø 90
Diametro foro	Hole diameter	Diamètre trou	Diámetro agujero	ø 20	ø 22	ø 22		ø 22
Prolunga piano sega	**Sawblade extension**	**Prolonge au plan scie**	**Extensión al plano sierra**					
Dimensioni	Dimensions	Dimensions	Dimensiones	300 x 260 m	300 x 220 m optional	326 x 300 m optional		326 x 300 m optional
Toupie	**Spindle moulder**	**Toupie**	**Toupie**					
Albero	Shaft	Arbre	Eje	ø 30 mm	ø 30 mm	ø 30 mm		ø 30 mm
Sporgenza massima albero dal piano	Maximum shaft protrusion from table	Saillie max de l'arbre sur la table	Salida máxima del eje del plano	95 mm	105 mm	105 mm		105 mm
Lunghezza utile di lavoro dell'albero	Useful shaft working length	Longueur utile de travail de l'arbre	Largo útil de trabajo del eje	85 mm	105 mm	105 mm		105 mm
Utensile rientrante sotto il piano	Tool retractable under table	Ustensile réentrant sous la table	Herramienta entrante bajo la mesa	135 mm	160 mm	180 mm		180 mm
Velocità di rotazione albero	Shaft rotation speed	Vitesse de rotation de l'arbre	Velocidad de rotación del eje	3000/6000/8000 g/min - rpm	2200/3100/4400/7000	2200/3100/4400/7000		2200/3100/4400/7000
Cuffia guida toupie	**Spindle moulder fence hood**	**Coiffe de protection guide toupie**	**Gorro guia toupie**					
Registrazione micrometrica	Micrometric adjustment	Réglage micrométrique	Registracion micrométrica					
Diametro massimo utensile	Maximum tool diameter	Diamètre max utensile	Diámetro máximo herramienta	ø max 180 mm un lato	ø max 210 mm 2 lati	ø max 210 mm		ø max 210 mm
Cavatrice	**Mortiser**	**Mortaiseuse**	**Cavadora**					
Dimensione piano di lavoro	Work table dimensions	Dimensions table de travail	Dimension da la mesa de trabajo	380 x 210	250 x 500	250 x 500	250 x 500	
Carro	**Carriage**	**Chariot**	**Carro**					
Vagone in alluminio	Aluminium wagon	Wagon en aluminium	Vagon de aluminio	315 x 1600 mm	315 x 1600 mm	315 x 1600 mm		315 x 2200 mm
Telai a squadro	Squaring frame	Cadres à équerrir	Bastidores a escuadrar	560 x 680 mm	850 x 500 mm	850 x 500 mm		850 x 500 mm
Capacità a squadrare al centro della lama sega	Squaring capability at center of saw blade	Capacité d'équerrissage au centre de la lame de scie	Capacidad a escuadrar al centro de la hoja sierra	1600 mm	1600 mm	2200 mm		2200 mm
Motori	**Motors**	**Moteurs**	**Motores**					
Voltaggio	Voltage	Tension	Voltaje	220 V 1-phase/380 V 3-phase	220 V 1-phase/380 V 3-phase	220 V 1-phase/380 V 3-phase	220 V 1-phase/380 V 3-phase	220 V 1-phase/380 V 3-phase
Potenza cadauno	Each motor power	Puissance chacun moteur	Potencia cada motor	2 HP	3 HP	3 HP	3 HP	3 HP
Dimensioni d'ingombro	Overall dimensions	Dimensions d'encombrement	Dimensiones	1770 x 2490 x 1120 mm	2200 x 3000 x 900 mm	3600 x 2400 x 900 mm	1060 x 1800 x 900 mm	4600 x 3650 x 900 mm
Peso netto	Net weight	Poids net	Peso neto	550 kg	550 kg	670 kg	400 kg	370 kg

La ditta si riserva di apportare eventuali modifiche tecniche o costruttive senza preavviso

The company reserves the right to perform technical or manufacturing modifications without prior notice

La société se réserve la possibilité d'apporter d'éventuels changements techniques ou constructif sans aucun préavis

La empresa se reserva el derecho de efectuar eventuales modificas técnicas o de fabricación sin preaviso

PS 300 | PS 400

SEGA CIRCOLARE
CIRCULAR SAW
SCIE CIRCULAIRE
SIERRA CIRCULAR

SEGA CIRCOLARE
CIRCULAR SAW
SCIE CIRCULAIRE
SIERRA CIRCULAR

PS 300

PS 400

- Versione NO CE
- NO CE Version
- Version NO CE
- Versión NO CE

PS 400

PS 400

PS 400 AUTO

SEGA CIRCOLARE | CIRCULAR SAW
SCIE CIRCULAIRE | SIERRA CIRCULAR

- Scorrimento carro su cuscinetti
- Carriage moving on bearings
- Mouvement du chariot parroulements
- Sistema de desliziamiento carro con rodamientos

- Quadro comandi con controllo elettronico della salita e dell'inclinazione lama
- Control panel with electronic control of the blade raising and tilting
- Panneau de commandes avec contrôle électronique de la montée et l'inclinaison de la lame
- Cuadro de mandos con control electrónico de la elevación y inclinación de la hoja

PS 400 AUTO

PS 400 DIGIT

SEGA CIRCOLARE | CIRCULAR SAW
SCIE CIRCULAIRE | SIERRA CIRCULAR

• Programmatore elettronico
• Electronic programmer
• Programmateur électronique
• Programador electrónico

• Vite a scorrimento su ricircolo di sfere • Scrolling ball screws
• Vis glissante à billes • Tornillos deslizantes de bollas

PS 400 DIGIT

PS 400

SEGA CIRCOLARE | CIRCULAR SAW
SCIE CIRCULAIRE | SIERRA CIRCULAR

- Comoda regolazione esterna dell'incisore
- Easy external adjustment of the scoring unit
- Facile réglage extérieur de l'inciseur
- Fácil regulación externa del incisor

- Bloccaggio carro in tutte le posizioni
- Carriage locking in every position
- Blocage du chariot dans toutes les positions
- Bloqueo carro en todas las posiciones

- Gruppo a squadrare di notevoli dimensioni
- Big dimension squaring unit
- Groupe pour l'équerrisage de grandes dimensions
- Grupo para escuadrar de grandes dimensiones



- Visualizzatore digitale (a richiesta)
- Digital display (optional)
- Affichage digital (sur demande)
- Visualizador digital (a pedido)



- Incisore lama
- Scoring blade
- Inciseur lame
- Hoja incisor

- Dispositivo per tagli inclinati (a richiesta)
- System for inclined cuts (optional)
- Système pour coupes inclinées (sur demande)
- Dispositivo para cortes inclinados (a pedido)

DATI TECNICI	PS 300	PS 400
Corsa del carro a squadrare	3000 mm	3200 mm
Lama principale		
Diametro massimo	315 mm	400 mm
foro lama	30 mm	30 mm
potenza del motore	3 kW (4 HP)	5,5 kW (7,5 HP)
velocità di rotazione	4500 g/min	3000/4000/5000 g/min
altezza max taglio a 90°	108 mm	120 mm
altezza max taglio a 45°	75 mm	70 mm
Lama incisore		
diametro	90 mm	120 mm
foro lama	22 mm	20 mm
potenza del motore		0,75 kW (1,0 HP)
velocità di rotazione	7000 g/min	8500 g/min
peso netto	450 kg	1100 kg
dimensioni d'ingombro	3200 x 3000 x 1000 mm	3400 x 3300 x 1000 mm

La Ditta si riserva di apportare eventuali modifiche tecniche o costruttive senza preavviso.

TECHNICAL DATA	PS 300	PS 400
Squaring table stroke	3000 mm	3200 mm
Main saw		
maximum diameter	315 mm	400 mm
blade hole	30 mm	30 mm
motor power	3 kW (4 HP)	5,5 kW (7,5 HP)
rotation speed	4500 rpm	3000/4000/5000 rpm
maximum cutting height at 90°	108 mm	120 mm
maximum cutting height at 45°	75 mm	70 mm
Scoring unit		
Diameter	90 mm	120 mm
blade hole	22 mm	20 mm
motor power		0,75 kW (1,0 HP)
rotation speed	7000 rpm	8500 rpm
net weight	450 kg	1100 kg
overall dimensions	3200 x 3000 x 1000 mm	3400 x 3300 x 1000 mm

The Company reserves the right to perform technical or manufacturing modifications without prior notice.

DONNEES TECHNIQUES	PS 300	PS 400
Course du chariot à équerrir	3000 mm	3200 mm
Lame principale		
Diamètre maximum	315 mm	400 mm
Trou lame	30 mm	30 mm
Puissance moteur	3 kW (4 HP)	5,5 kW (7,5 HP)
Vitesse de rotation	4500 t/min	3000/4000/5000 t/min
Hauteur max de coupe à 90°	108 mm	120 mm
Hauteur max de coupe à 45°	75 mm	70 mm
Lame d'incision		
Diamètre	90 mm	120 mm
Trou lame	22 mm	20 mm
Puissance moteur		0,75 kW (1,0 HP)
Vitesse de rotation	7000 g/min	8500 g/min
Poids net	450 kg	1100 kg
Dimensions d'encombrement	3200 x 3000 x 1000 mm	3400 x 3300 x 1000 mm

La Empresa se reserva el derecho de modificar características técnicas o de fabricación sin preaviso

DATOS TECNICOS	PS 300	PS 400
Deslizamiento del carro a escuadrar	3000 mm	3200 mm
Lama principal		
Diámetro máximo	315 mm	400 mm
Agujero hoja	30 mm	30 mm
Potencia del motor	3 kW (4 HP)	5,5 kW (7,5 HP)
Velocidad de rotación	4500 g/min	3000/4000/5000 g/min
Máxima altura de corte a 90°	108 mm	120 mm
Máxima altura de corte a 45°	75 mm	70 mm
Lama incisor		
Diámetro	90 mm	120 mm
Agujero hoja	22 mm	20 mm
Potencia del motor		0,75 kW (1,0 HP)
Velocidad de rotación	7000 g/min	8500 g/min
Peso neto	450 kg	1100 kg
Dimensiones	3200 x 3000 x 1000 mm	3400 x 3300 x 1000 mm

La Société se réserve la possibilité d'apporter d'éventuels changements techniques ou constructifs sans aucun préavis

SP 410 | SP 520

PIALLA A FILO
SURFACE PLANER
DEGAUCHISSEUSE
CEPILLADORA

PIALLA A FILO
SURFACE PLANER
DEGAUCHISSEUSE
CEPILLADORA

SP 410

SP 520

TP 530 | TP 630

PIALLA SPESSORE
THICKNESSING PLANER
RABOTEUSE
REGRUESADORA

PIALLA SPESSORE
THICKNESSING PLANER
RABOTEUSE
REGRUESADORA

TP 530

TP 530

TP 630

TP 630

- Pannello di controllo pialla filo
- Surface planer control panel
- Tableau de commande dégauchisseuse
- Panel de control cepilladora

- Visualizzatore regolazione piano di ingresso per pialla filo
- Surface planer infeed table adjustment display
- Afficheur pour le réglage de la tabled'entrée de la dégauchisseuse
- Visualizador para registracion de la mesa de entrada para cepilladora

- Guida pialla filo inclinabile
- Tilting surface planer fence
- Guide dégauchisseuse inclinable
- Guía cepilladora inclinable

- Gruppo cavatrice pialla filo
- Surface planer mortiser unit
- Groupe mortaiseuse dégauchisseuse
- Grupo cavadora cepilladora

- Rulli sul piano pialla spessore
- Thicknessing planer table rollers
- Rouleaux sur la table raboteuse
- Rodillos sobra la mesa regruesadora



- Gruppo pialla spessore
- Thicknessing planer group
- Groupe raboteuse
- Grupo regruesadora

- PLC pialla spessore
- Thicknessing planer PLC
- PLC raboteusee
- PLC regruesadora

- Quadro elettrico pialla spessore
- Thicknessing planer electrical circuit
- Circuit électrique raboteuse
- Circuito eléctrico regruesadora

DATI TECNICI	TECHNICAL DATA	SP 520	SP 410
Larghezza utile di lavoro	Working width	520 mm	410 mm
Lunghezza totale dei piani	Total length of tables	2940 mm	2600 mm
Lunghezza del piano in entrata	Infeed table length	1732 mm	1440 mm
Diametro albero	Cutterblock diameter	120 mm	120 mm
Numero coltelli	No. knives	4	4
Velocità di rotazione albero	Cutterblock speed	5000 g/min	5000 g/min
Inclinazione della guida a filo	Max planning fence tilt angle	45°	45°
Potenza motore principale	Main motor power	5,5 kW (7,5 HP)	4 kW (5,5 HP)
Dimensioni d'ingombro	Overall dimensions	2940 x 750 x 1320 mm	2600 x 640 x 1320 mm
Peso netto	Net weight	820 kg	720 kg

La Ditta si riserva di apportare eventuali modifiche tecniche o costruttive senza preavviso.

DONNEES TECHNIQUES	DATOS TECNICOS	SP 520	SP 410
Largeur utile de travail	Anchura útil de trabajo	520 mm	410 mm
Longueur totale des plans	Longitud total de las mesas	2940 mm	2600 mm
Longueur de la table en entrée	Longitud de la mesa de entrada	1732 mm	1440 mm
Diamètre de l'arbre	Diámetro del eje	120 mm	120 mm
Nombre des couteaux	Número de cuchillas	4	4
Vitesse de rotation de l'arbre	Velocidad de rotación del eje	5000 g/min	5000 g/min
Inclination de la guide dégau	Inclinación de la guía cepillo	45°	45°
Puissance moteur principal	Potencia del motor principal	5,5 kW (7,5 HP)	4 kW (5,5 HP)
Dimensions d'encombrement	Dimensiones	2940 x 750 x 1320 mm	2600 x 640 x 1320 mm
Poids net	Peso neto	820 kg	720 kg

The Company reserves the right to perform technical or manufacturing modifications without prior notice.

DATI TECNICI	TECHNICAL DATA	TP 530	TP 630
Larghezza utile di lavoro	Max working width	530 mm	630 mm
Altezza di lavoro min/max	Min/max working height	4/300 mm	4/300 mm
Dimensione del piano di lavoro	Worktable dimension	530x1000 mm	630x1000 mm
Asportazione massima	Max cutting capacity	8 mm	8 mm
Diametro albero	Cutterblock diameter	120 mm	120 mm
Numero di coltelli	No. knives	4	4
Velocità avanzamento del pezzo	Feed speed	5/9/14/19 m/min	5/9/14/19 m/min
Diametro rullo di avanzamento	Feed roller diameter	85 mm	85 mm
Diametro bocca di aspirazione	Dust extraction outlet diameter	160 mm	160 mm
Potenza motore	Motor power	4 (5,5) kW (HP)	5,5 (7,5) KW (HP)
Peso netto	Net weight	765 kg	831 kg
Dimensioni di ingombro	Overall dimensions	1030x1280x1310 mm	1130x1280x1310 mm
Dimensioni di imballaggio	Packing dimensions	1030x1120x1310 mm	1130x1120x1310 mm

La Société se réserve la possibilité d'apporter d'éventuels changements techniques ou constructifs sans aucun préavis.

DONNEES TECHNIQUES	DATOS TECNICOS	TP 530	TP 630
Largeur max de travail	Anchura max de trabajo	530 mm	630 mm
Min/max auteur de travail	Min/max altura de trabajo	4/300 mm	4/300 mm
Dimensions de la table de travail	Dimensiones de la mesa de trabajo	530x1000 mm	630x1000 mm
Max prise du bois	Espesor util max de asportation	8 mm	8 mm
Diamètre de l'arbre	Diametro del eje	120 mm	120 mm
N. couteaux	N. cuchillas	4	4
Vitesse d'avancement	Velocidad de avance	5/9/14/19 m/min	5/9/14/19 m/min
Diamètre rouleau de avancement	Diametro rodillo de avance	85 mm	85 mm
Diamètre bouche d'aspiration	Diametro boca de aspiración	160 mm	160 mm
Puissance du moteur	Potencia motor	4 (5,5) kW (HP)	5,5 (7,5) KW (HP)
Poids net	Peso neto	765 kg	831 kg
Dimensions d'encombrement	Dimensiones de anclaje	1030x1280x1310 mm	1130x1280x1310 mm
Dimensions d'emballage	Dimensiones de embalaje	1030x1120x1310 mm	1130x1120x1310 mm

La Empresa se reserva el derecho de modificar características técnicas o de fabricación sin preaviso.

SM 130

TOUPIE | SPINDLE MOULDER
TOUPIE | TUPI

SM 130

SM 130 L

SM 130 T

SM 130 TC

SM 130

TOUPIE | SPINDLE MOULDER
TOUPIE | TUPI

SM 130

- Piano sezionato
- Sectioned table
- Table sectionnée
- Mesa seccionada

SM 130

- Regolazione guida toupie
- Spindle moulder adjustment
- Réglage guide toupie
- Registración guía toupie

SM 130

- Quadro elettrico
- Switchboard
- Tableau de distribution
- Cuadro de distribución

SM 130

- Carro a tenonare
- Tenoning carriage
- Chariot à tenonner
- Carro para espigar

DATI TECNICI	TECHNICAL DATA	SM 130
Dimensioni piano di lavoro	Worktable size	800 x 1150 mm
Dimensioni piano di lavoro “L”	Worktable size “L”	800 x 2350 mm
Dimensioni piano di lavoro “T”	Worktable size “T”	800 x 2100 mm
Dimensione piano di lavoro“TC”	Worktable size “TC”	800 x 2700 mm
Dimensioni carrello a tenonare	Tenoning carriage dimensions	400 x 950 mm
Diametro albero	Spindle diameter	35 (50) mm
Sporgenza max dell’albero dal piano di lavoro	Max. projection of the spindle from worktable	140 (180) mm
Diametro max utensile retrattile nel piano di lavoro	Max. tool diameter retracting under table	300 mm
Velocità rotazione albero	Spindle speed	4200/6000/8000/9700 g/min
Motore principale	Main motor power	5,5 kW (7,5 HP)
Dimensioni d’ingombro	Overall dimensions	1150 x 1400 x 1300 mm
Dimensioni d’ingombro “L”	Overall dimensions “L”	2350 x 1400 x 1300 mm
Dimensioni d’ingombro “T”	Overall dimensions “T”	2600 x 1400 x 1300 mm
Dimensioni d’ingombro “TC”	Overall dimensions “TC”	3200 x 1400 x 1300 mm
Peso netto	Net weight	560 kg
Peso netto “L”	Net weight “L”	630 kg
Peso netto “T”	Net weight “T”	665 kg
Peso netto “TC”	Net weight “TC”	700 kg

La Ditta si riserva di apportare eventuali modifiche tecniche o costruttive senza preavviso

The Company reserves the right to perform technical or manufacturing modifications without prior notice

DONNEES TECHNIQUES	DATOS TECNICOS	SM 130
Dimensions plan de travail	Dimensiones de la mesa de trabajo	800 x 1150 mm
Dimensions plan de travail “L”	Dimensiones de la mesa de trabajo “L”	800 x 2350 mm
Dimensions plan de travail “T”	Dimensiones de la mesa de trabajo “T”	800 x 2100 mm
Dimensions plan de travail “TC”	Dimensiones de la mesa de trabajo “TC”	800 x 2700 mm
Dimensions du chariot à tenonner	Dimensiones del carro para espigar	400 x 950 mm
Diamètre de l’arbre	Diámetro del eje	35 (50) mm
Saillie max de l’arbre du plan de travail	Saliente eje de la mesa	140 (180) mm
Diamètre max outils rétractile dans le plan de travail	Diámetro retráctil de la herramienta en la mesa de trabajo	300 mm
Vitesse de rotation de l’arbre	Velocidad de rotación del eje	4200/6000/8000/9700 g/min
Moteur principal	Motor principal	5,5 kW (7,5 HP)
Dimensions d’encombrement	Dimensiones	1150 x 1400 x 1300 mm
Dimensions d’encombrement “L”	Dimensiones “L”	2350 x 1400 x 1300 mm
Dimensions d’encombrement “T”	Dimensiones “T”	2600 x 1400 x 1300 mm
Dimensions d’encombrement “TC”	Dimensiones “TC”	3200 x 1400 x 1300 mm
Poids net	Peso neto	560 kg
Poids net “L”	Peso neto “L”	630 kg
Poids net “T”	Peso neto “T”	665 kg
Poids net “TC”	Peso neto “TC”	700 kg

La Société se réserve la possibilité d’apporter d’éventuels changements techniques ou constructifs sans aucun préavis

La Empresa se reserva el derecho de modificar características técnicas o de fabricación sin preaviso

SP 40

PIALLA A FILO
SURFACE PLANER
DEGAUCHISSEUSE
CEPILLADORA



SP 50

PIALLA A FILO
SURFACE PLANER
DEGAUCHISSEUSE
CEPILLADORA



SM 100

TOUPIE
SPINDLE MOULDER
TOUPIE
TUPI

SM 100L

TOUPIE
SPINDLE MOULDER
TOUPIE
TUPI

TP 53

PIALLA SPESSORE
THICKNESSING PLANER
RABOTEUSE
REGRUESADORA

TP 63

PIALLA SPESSORE
THICKNESSING PLANER
RABOTEUSE
REGRUESADORA

MT 100-200-300

CAVATRICE A PUNTA
BIT MORTISING MACHINE
MORTAISEUSE A MECHE
ESCOPLEADORAS DE PUNTA

BN SERIES

SEGA A NASTRO | BAND SAW
SCIE RUBAN | SIERRA DE CINTA

BN 700

DATI TECNICI • TECHNICAL DATA DONNEES TECHNIQUES • DATOS TECNICOS	400	470	500	600	700	800	900
Potenza motore • Motor power Puissance moteur • Potencia del motor							
monofase • single phase monophasé • monofásico	2.2 kW (3 HP)	2.2 kW (3 HP)	2.2 kW (3 HP)				
trifase • three phase triphasé • trifásico	2.2 kW (3 HP)	2.2 kW (3 HP)	3.5 kW (4,5 HP)	4 kW (5 HP)	3 kW (4 HP)	4 kW (5,5 HP)	5,5 kW (7,5 HP)
Lunghezza max della lama • Max. blade length Max. longueur de la lame • Longitud máx. de la hoja	mm 3345	mm 3607	mm 4100	mm 4590	mm 5140	mm 5775	mm 6260
Larghezza massima della lama • Max. blade width Max. largeur de la lame • Ancho máx de la hoja	mm 37	mm 37	mm 38	mm 38	mm 40	mm 45	mm 50
Velocità lama • Blade speed Vitesse de la lame • Velocidad de la hoja	m/min 840	m/min 840	m/min 1320	m/min 840	m/min 1570	m/min 1800	m/min 1720
Diametro volani • Diameter of wheels Diamètre volants • Diámetro volantes	mm 410	mm 465	mm 500	mm 600	mm 700	mm 800	mm 900
Profondità taglio • Maximum cut depth Profondeur maximum de coupe • Profundidad máx. de corte	mm 250	mm 280	mm 350	mm 430	mm 405	mm 500	mm 540
Inclinazione • Table tilt Inclinaison • Inclinación	-5°~+45°	-5°~+45°	-5°~+45°	0 ~ 20°	0 ~ 20°	0 ~ 20°	0 ~ 20°
Diametro bocche di aspirazione • Suction hoods diameter Diamètre hottes d'aspiration • Diámetro bocas de aspiración	mm 100	mm 100	mm 100	mm 100	mm 120	mm 120	mm 120
Dimensioni d'ingombro • Overall dimensions Dimensions d'encombrement • Dimensiones	mm 800 x 600 x 1850	mm 900 x 650 x 2000	mm 1100 x 900 x 2100	mm 1200 x 1000 x 2200	mm 1290 x 730 x 2275	mm 1415 x 900 x 2475	mm 1590 x 1010 x 2650
Peso netto • Net weight Poids net • Peso neto	Kg 126	Kg 162	Kg 280	Kg 330	Kg 400	Kg 525	Kg 685

La Ditta si riserva di apportare eventuali modifiche tecniche o costruttive senza preavviso.

The Company reserves the right to perform technical or manufacturing modifications without prior notice.

La Société se réserve la possibilité d'apporter d'éventuels changements techniques ou constructifs sans aucun préavis

La Empresa se reserva el derecho de modificar características técnicas o de fabricación sin preaviso

FA 30 E

STRETTOIO A BARRA PER SERRAMENTI
FRAME PRESSING CLAMP
CADREUSE A POUTRES
BANCO DE ARMAR



FA 30 E

DATI TECNICI • TECHNICAL DATA DONNEES TECHNIQUES • DATOS TECNICOS	FA 30	FA 30 EASY
Dimensioni max di lavoro • Max work dimensions Dimensions max de travail • Dimensiones máximas de trabajo	3000 x 1800 mm	3000 x 1950 mm
Dimensioni min. di lavoro • Min. work dimensions Dimensions min. de travail •Dimensiones mínimas de trabajo	250 x 350 mm	250 x 350 mm
Pistoni verticali • Vertical pistons Pistons verticaux • Pistones verticales	ø 80 mm x 800 mm x 2PCS	ø 80 mm x 800 mm x 2PCS
Pistoni orizzontali • Horizontal pistons Pistons horizontaux • Pistones horizontales	ø 63 mm x 1200 mm x 2PCS	ø 63 mm x 1200 mm x 2PCS
Potenza motore • Motor power Puissance moteur • Potencia del motor	2,2 kW (3HP)	2,2 kW (3HP)
Dimensioni d'ingombro • Overall dimensions Dimensions d'encombrement • Dimensiones de anclaje	3750 x 1200 x 2400 mm	2450 x 1200 x 2600 mm
Peso netto • Net weight Poids net • Peso neto	1680 kg	1750 kg

La Ditta si riserva di apportare eventuali modifiche tecniche o costruttive senza preavviso.

The Company reserves the right to perform technical or manufacturing modifications without prior notice.

La Société se réserve la possibilité d'apporter d'éventuels changements techniques ou constructifs sans aucun préavis

La Empresa se reserva el derecho de modificar características técnicas o de fabricación sin preaviso

SIMPLE SERIES

CALIBRATRICE
WIDE BELT SANDER
PONCEUSE CALIBREUSE
CALIBRADORA

SIMPLE SERIES



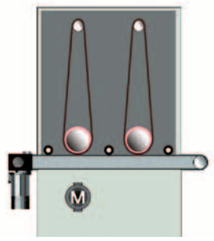

	RR 1100/1300	RCS 1100/1300
DOTAZIONI STANDARD	• 1° gruppo con rullo 85 SH 2° gruppo con rullo 45 SH	• 1° gruppo con rullo 85 SH 2° gruppo combinato con rullo 45 SH e tampone
STANDARD EQUIPMENT	• 1st group with 85 SH rubber coated calibrating roller 2nd group with roll 45 SH rubber coated sanding roller	• 1st group with 85 SH rubber coated calibrating roller 2nd combined group with 45 SH rubber coated sanding roller and a pad
DOTATIONS STANDARDS	• 1er groupe avec rouleau 85 SH 2me groupe avec rouleau 45 SH	• 1er groupe avec rouleau 85 SH 2me groupe combiné avec rouleau 45 SH et tampon
DOTACIONES ESTANDARES	• 1° grupo con rodillo 85 SH 2° grupo con rodillo 45 SH	• 1° grupo con rodillo 85 SH 2° grupo combinado con rodillo 45 SH y tampón

SIMPLE SERIES

CALIBRATRICE I WIDE BELT SANDER
PONCEUSE CALIBREUSE I CALIBRADORA



- Soffiatori sui nastri
- Belt blowers
- Souffleurs sur les bandes
- Sopladores sobra las cintas

- Tampone in alluminio
- Aluminium pad
- Tampon en aluminium
- Tampon en aluminio

- Depressore
- Vacuum system
- Système à vide
- Sistema de vacio

- Variatore velocità di avanzamento
- Variable speed feeder
- Variateur de vitesse d'avancement
- Variador de la velocidad de avance

- Gruppo satinatore
- Scotch bride
- Group satineuse
- Grupo pulidor

- Pannello di controllo
- Control panel
- Panneau de commandes
- Quadro de mandos



- Tappeto forato – gruppo depressore
- Perforated belt – vacuum system
- Tapis perforé – système à vide
- Alfombra perforada – sistema de vacio

DATI TECNICI	SIMPLE 211	SIMPLE 213
Larghezza utile di lavoro	1100 mm	1300 mm
Spessore min./max. lavorabili	2/170 mm	2/170 mm
Larghezza nastri abrasivi	1120 mm	1320 mm
Sviluppo nastri abrasivi	2200 mm	2200 mm
Potenza del motore principale	11 kW (15 HP)	11 kW (15 HP)
Potenza del motore avanzamento	2,2 kW (3 HP)	2,2 kW (3 HP)
Velocità d'avanzamento regolabile	3-18 m/min	3-18 m/min

La Ditta si riserva di apportare eventuali modifiche tecniche o costruttive senza preavviso.

TECHNICAL DATA	SIMPLE 211	SIMPLE 213
Useful working width	1100 mm	1300 mm
Min/max workable thickness	2/170 mm	2/170 mm
Sanding belts width	1120 mm	1320 mm
Sanding belts expansion	2200 mm	2200 mm
Main motor power	11 kW (15 HP)	11 kW (15 HP)
Feed power motor	2,2 kW (3 HP)	2,2 kW (3 HP)
Adjustable feed speed	3 - 18 m/min	3 - 18 m/min

The Company reserves the right to perform technical or manufacturing modifications without prior notice.

DONNEES TECHNIQUES	SIMPLE 211	SIMPLE 213
Largeur de travail utile	1100 mm	1300 mm
Hauteur de travail min. et max.	2/170 mm	2/170 mm
Largeur des bandes abrasives	1120 mm	1320 mm
Développement des bandes abrasives	2200 mm	2200 mm
Puissance moteur	11 kW (15 HP)	11 kW (15 HP)
Puissance moteur d'avance	2,2 kW (3 HP)	2,2 kW (3 HP)
Vitesse de glissement réglable	3- 18 m/min	3 - 18 m/min

La Société se réserve la possibilité d'apporter d'éventuels changements techniques ou constructifs sans aucun préavis

DATOS TECNICOS	SIMPLE 211	SIMPLE 213
Anchura útil de trabajo	1100 mm	1300 mm
Espesor min/max de trabajo	2/170 mm	2/170 mm
Anchura de la cinta	1120 mm	1320 mm
Desarrollos de las cintas	2200 mm	2200 mm
Potencia motor	11 kW (15 HP)	11 kW (15 HP)
Potencia motor de avance	2,2 kW (3 HP)	2,2 kW (3 HP)
Velocidad de avance ajustable	3 - 18 m/min	3 - 18 m/min

La Empresa se reserva el derecho de modificar características técnicas o de fabricación sin preaviso

MC 400
MC 500
MC 600

CAVATRICE A CATENA
CHAIN MORTISING MACHINE
MORTAISEUSE A CHAINE
ESCOPLEADORA DE CADENA

GL 3000

LEVIGATRICE A NASTRO
BELT SANDING MACHINE
PONCESAUSE A BANDE
LIJADORA DE BANDA

GL 3000

WS MEC

CAVETTATRICE PER PERSIANE
WINDOW SHUTTER MACHINE
PIQUEUSE POUR PERSIENNES
RANURADORA DE PERSIANAS

WS MEC

BM 21

FORATRICE MULTIMANDRINO
MULTI SPINDLE BORING MACHINE
PERCEUSE MULTI-BROCHES
TALADRADORA MULTIMANDRIL

BM 21

P SERIES

PRESSE OLEODINAMICHE A CALDO
HYDRAULIC PRESSES WITH HOT TABLES
PRESSES HYDRAULIQUES CHAUD
PRENSAS OLEODINAMICAS DE PLATOS CALIENTES

P SERIES

GS 1300

INCOLLATRICE 4 RULLI
GLUE SPREADER WITH 4 ROLLERS
INCOLLEUSE 4 ROULEAUX
ENCOLADORA 4 RODILLOS

GS 1300

KM SERIES

GIUNTATRICE
VENEER SPLICING MACHINE
JOINTEUSE A PLACAGE
JUNTADORA DE CHAPA

KM SERIES

VG 3100

TAGLIERINA IDRAULICA PER IMPIALLACCIATURA
HYDRAULIC VENEER GUILLOTINE
COUPEUSE HYDRAULIQUE
GUILLOTINA IDRAULICA

VG 3100

EDGE SERIES

BORDATRICE
EDGE BANDER
PLAQUESE A CHANTS
CHAPEADORA DE CANTOS

GB 4

GB 5

MO 230

SCORNICIATRICE AUTOMATICA
AUTOMATIC MOULDER
CORROYEUSE AUTOMATIQUE
MOLDURERA AUTOMATICA

MO 230 - 4

MO 230 - 5

Jabe

RM GROUP s.r.l. Via IV Novembre 62 • 12040 Cervere (CN) Italy • Tel +39 0172 471015 • Fax +39 0172 471484
www.rmgroup.it • info@rmgroup.it